


**PERATURAN DESA MEKAR JAYA
NOMOR 10 TAHUN 2022**



**ANGGARAN PENDAPATAN DAN
BELANJA DESA TAHUN ANGGARAN 2023**

**DESA MEKAR JAYA
KECAMATAN PARENGGEAN
KABUPATEN KOTAWARINGIN TIMUR**

1. Lembar 2016 tentang Anggaran Belanja Awal Pemerintah Kecamatan Muncar Nomor 20 Tahun 2016 tentang Dana Desa yang Terdaftar dan Anggaran Pendapatan dan Belanja Desa yang Terdaftar dan Anggaran Pendapatan dan Belanja Desa Tahun 2016 Nomor 13. Tersebut dalam Laporan Laporan Desa B. Kabupaten Nomor 20041

4. Peraturan Menteri Dalam Negeri Nomor 20 Tahun 2015 tentang Pengalokasian Anggaran Desa (Peraturan Menteri Dalam Negeri Nomor 2015 Nomor 621)
5. Peraturan Bupati Kabupaten Tana Toraja Nomor 4 Tahun 2014 tentang Pengalokasian Anggaran Desa (Peraturan Bupati Kabupaten Tana Toraja Nomor 2014 Nomor 10)
6. Peraturan Bupati Kabupaten Tana Toraja Nomor 20 Tahun 2014 tentang Daftar Desa yang akan menerima Bantuan Desa dan Dana Desa yang akan diterima oleh Desa (Peraturan Bupati Kabupaten Tana Toraja Nomor 2014 Nomor 10)
7. Peraturan Bupati Kabupaten Tana Toraja Nomor 20 Tahun 2014 tentang Pengalokasian Anggaran Desa (Peraturan Bupati Kabupaten Tana Toraja Nomor 2014 Nomor 10)
8. Peraturan Bupati Kabupaten Tana Toraja Nomor 20 Tahun 2014 tentang Rencana Anggaran Anggaran Desa Tahun 2014 (Peraturan Bupati Kabupaten Tana Toraja Nomor 2014 Nomor 10)

Lampiran Keempat Desa

DAFTAR PERBUKUAN/REKAPITULASI DESA MUNCAR 2016

101

KEPALA DESA MUNCAR 2016

MENCANTUMKAN

MENCANTUMKAN PERANTARAAN DESA TENTANG ANGGARAN PENDAPATAN DAN BELANJA DESA MUNCAR TAHUN ANGGARAN 2016

Paragraf 1

Anggaran Pendapatan dan Belanja Desa (APBD) Desa Muncar Kabupaten Muncar yang dialokasikan sebagai berikut:

1. Anggaran Desa	Rp	2.944.260.000,00
2. Belanja Desa	Rp	2.257.910.511,00
Saldo Awal (Rp)	Rp	123.345.268,00
4. Pendapatan		
a. Pendapatan Asli Desa	Rp	213.415.250,00
b. Pendapatan Hibah	Rp	0,00
Saldo Awal (Rp)	Rp	213.345.268,00
Saldo Akhir (Rp) Setelah Anggaran	Rp	0,00

Paragraf 2

Saluran dan bentuk Anggaran Pendapatan dan Belanja Desa yang akan dimusyawarahkan antara lain: anggaran belanja, anggaran pendapatan, anggaran hibah dan lain-lain yang diteliti dan diteliti.

Paragraf 4

Manfaat penggunaan formulasi dalam Pasal 2 antara lain:

- a. Efektifitas
- b. Tidak memperluas lingkup
- c. Dapat dipertanggungjawabkan
- d. Tidak merugikan yang tidak dikehendaki oleh pembuat undang-undang

Paragraf 4

Konsep dasar manajemen keorganisasian secara umum terbagi ke dalam 4 subkonsep yaitu: Struktur Organisasi, Metode, Mekanisme, dan Sistem Organisasi.

Paragraf 5

- 17) Perencanaan yang baik merupakan salah satu kunci keberhasilan organisasi, tindakan tersebut dapat dilakukan
- 18) Perencanaan kegiatan yang efektif harus mencakup (a) tujuan yang jelas, (b) sasaran yang terukur, (c) tindakan
- 19) Perencanaan yang baik merupakan kegiatan perencanaan yang terencana, terarah, dan menyeluruh yang akan menjadi acuan yang akan dilakukan, melibatkan seluruh unsur organisasi dan seluruh Departemen/Unit/Struktur Organisasi
- 20) Kegiatan yang baik akan terwujud jika dapat dilakukan:
 - a. Dengan menetapkan kegiatan yang akan dilakukan berdasarkan masa dan waktu yang tepat dan akurat
 - b. Dengan menetapkan sasaran yang terukur
 - c. Dengan menetapkan kegiatan yang akan dilakukan berdasarkan masa dan waktu yang tepat dan akurat
 - d. Dengan menetapkan kegiatan yang akan dilakukan berdasarkan masa dan waktu yang tepat dan akurat
 - e. Dengan menetapkan kegiatan yang akan dilakukan berdasarkan masa dan waktu yang tepat dan akurat


Paragraf 6

- 21) Perencanaan yang baik:
 - a. Dapat dilaksanakan dengan baik dan akurat
 - b. Dapat dilaksanakan dengan baik dan akurat
 - c. Dapat dilaksanakan dengan baik dan akurat
- 22) Perencanaan yang baik akan terwujud jika dapat dilakukan:
 - a. Dengan menetapkan kegiatan yang akan dilakukan berdasarkan masa dan waktu yang tepat dan akurat
 - b. Dengan menetapkan sasaran yang terukur
 - c. Dengan menetapkan kegiatan yang akan dilakukan berdasarkan masa dan waktu yang tepat dan akurat
 - d. Dengan menetapkan kegiatan yang akan dilakukan berdasarkan masa dan waktu yang tepat dan akurat
 - e. Dengan menetapkan kegiatan yang akan dilakukan berdasarkan masa dan waktu yang tepat dan akurat

Paragraf 7

Perencanaan yang baik akan terwujud jika dapat dilakukan:
 a. Dengan menetapkan kegiatan yang akan dilakukan berdasarkan masa dan waktu yang tepat dan akurat
 b. Dengan menetapkan sasaran yang terukur
 c. Dengan menetapkan kegiatan yang akan dilakukan berdasarkan masa dan waktu yang tepat dan akurat
 d. Dengan menetapkan kegiatan yang akan dilakukan berdasarkan masa dan waktu yang tepat dan akurat
 e. Dengan menetapkan kegiatan yang akan dilakukan berdasarkan masa dan waktu yang tepat dan akurat

Referensi : Mulya Jaya



30 December 2022

Қарағанды облысының әкімі
Қарағанды облысының әкімі
Қарағанды облысының әкімі


Қарағанды облысының әкімі

Қарағанды облысының әкімі


No	Kategori	Uraian	Rincian	
			Saldo Awal	Saldo Akhir
1			10.000.000,00	10.000.000,00
2			10.000.000,00	10.000.000,00
3			10.000.000,00	10.000.000,00
4			10.000.000,00	10.000.000,00
5			10.000.000,00	10.000.000,00
6			10.000.000,00	10.000.000,00
7			10.000.000,00	10.000.000,00
8			10.000.000,00	10.000.000,00
9			10.000.000,00	10.000.000,00
10			10.000.000,00	10.000.000,00
11			10.000.000,00	10.000.000,00
12			10.000.000,00	10.000.000,00
13			10.000.000,00	10.000.000,00
14			10.000.000,00	10.000.000,00
15			10.000.000,00	10.000.000,00
16			10.000.000,00	10.000.000,00
17			10.000.000,00	10.000.000,00
18			10.000.000,00	10.000.000,00
19			10.000.000,00	10.000.000,00
20			10.000.000,00	10.000.000,00
21			10.000.000,00	10.000.000,00
22			10.000.000,00	10.000.000,00
23			10.000.000,00	10.000.000,00
24			10.000.000,00	10.000.000,00
25			10.000.000,00	10.000.000,00
26			10.000.000,00	10.000.000,00
27			10.000.000,00	10.000.000,00
28			10.000.000,00	10.000.000,00
29			10.000.000,00	10.000.000,00
30			10.000.000,00	10.000.000,00
31			10.000.000,00	10.000.000,00
32			10.000.000,00	10.000.000,00
33			10.000.000,00	10.000.000,00
34			10.000.000,00	10.000.000,00
35			10.000.000,00	10.000.000,00
36			10.000.000,00	10.000.000,00
37			10.000.000,00	10.000.000,00
38			10.000.000,00	10.000.000,00
39			10.000.000,00	10.000.000,00
40			10.000.000,00	10.000.000,00
41			10.000.000,00	10.000.000,00
42			10.000.000,00	10.000.000,00
43			10.000.000,00	10.000.000,00
44			10.000.000,00	10.000.000,00
45			10.000.000,00	10.000.000,00
46			10.000.000,00	10.000.000,00
47			10.000.000,00	10.000.000,00
48			10.000.000,00	10.000.000,00
49			10.000.000,00	10.000.000,00
50			10.000.000,00	10.000.000,00

KODI PERUSAHAAN		Uraian	Saldo Awal (Rp)	Saldo Akhir (Rp)
1	2	3	4	5
TOTAL PERUSAHAAN			0,00	

MOJOKERTO, 10 Januari 2021



KODU Klasifikasi		Uraian	jumlah Rp.	jumlah Rp.
1	2	=		
GRAND TOTAL			300	



COST CENTER	DESCRIPTION	CUMULATIVE COST		CUMULATIVE COST
		AMOUNT	PERCENT	
1000	General Expense	1000.00	100.00	1000.00
1001	Advertising	1000.00	100.00	1000.00
1002	Printing	1000.00	100.00	1000.00
1003	Travel	1000.00	100.00	1000.00
1004	Telephone	1000.00	100.00	1000.00
1005	Postage	1000.00	100.00	1000.00
1006	Freight	1000.00	100.00	1000.00
1007	Insurance	1000.00	100.00	1000.00
1008	Interest	1000.00	100.00	1000.00
1009	Depreciation	1000.00	100.00	1000.00
1010	Amortization	1000.00	100.00	1000.00
1011	Provision for Doubtful Accounts	1000.00	100.00	1000.00
1012	Bad Debt Expense	1000.00	100.00	1000.00
1013	Loss on Sale of Assets	1000.00	100.00	1000.00
1014	Gain on Sale of Assets	1000.00	100.00	1000.00
1015	Income Tax Expense	1000.00	100.00	1000.00
1016	Income Tax Benefit	1000.00	100.00	1000.00
1017	Other Income	1000.00	100.00	1000.00
1018	Other Expense	1000.00	100.00	1000.00
1019	Net Income	1000.00	100.00	1000.00
1020	Net Loss	1000.00	100.00	1000.00

Kode rekening	Uraian	BILAN AKTIF (Rp)		Bentuk Surat
		2017	2018	
1.01.01	Saldo Awal			
1.01.02	Saldo Akhir			
1.01.03	Saldo Awal			
1.01.04	Saldo Akhir			
1.01.05	Saldo Awal			
1.01.06	Saldo Akhir			
1.01.07	Saldo Awal			
1.01.08	Saldo Akhir			
1.01.09	Saldo Awal			
1.01.10	Saldo Akhir			
1.01.11	Saldo Awal			
1.01.12	Saldo Akhir			
1.01.13	Saldo Awal			
1.01.14	Saldo Akhir			
1.01.15	Saldo Awal			
1.01.16	Saldo Akhir			
1.01.17	Saldo Awal			
1.01.18	Saldo Akhir			
1.01.19	Saldo Awal			
1.01.20	Saldo Akhir			
1.01.21	Saldo Awal			
1.01.22	Saldo Akhir			
1.01.23	Saldo Awal			
1.01.24	Saldo Akhir			
1.01.25	Saldo Awal			
1.01.26	Saldo Akhir			
1.01.27	Saldo Awal			
1.01.28	Saldo Akhir			
1.01.29	Saldo Awal			
1.01.30	Saldo Akhir			
1.01.31	Saldo Awal			
1.01.32	Saldo Akhir			
1.01.33	Saldo Awal			
1.01.34	Saldo Akhir			
1.01.35	Saldo Awal			
1.01.36	Saldo Akhir			
1.01.37	Saldo Awal			
1.01.38	Saldo Akhir			
1.01.39	Saldo Awal			
1.01.40	Saldo Akhir			
1.01.41	Saldo Awal			
1.01.42	Saldo Akhir			
1.01.43	Saldo Awal			
1.01.44	Saldo Akhir			
1.01.45	Saldo Awal			
1.01.46	Saldo Akhir			
1.01.47	Saldo Awal			
1.01.48	Saldo Akhir			
1.01.49	Saldo Awal			
1.01.50	Saldo Akhir			
1.01.51	Saldo Awal			
1.01.52	Saldo Akhir			
1.01.53	Saldo Awal			
1.01.54	Saldo Akhir			
1.01.55	Saldo Awal			
1.01.56	Saldo Akhir			
1.01.57	Saldo Awal			
1.01.58	Saldo Akhir			
1.01.59	Saldo Awal			
1.01.60	Saldo Akhir			
1.01.61	Saldo Awal			
1.01.62	Saldo Akhir			
1.01.63	Saldo Awal			
1.01.64	Saldo Akhir			
1.01.65	Saldo Awal			
1.01.66	Saldo Akhir			
1.01.67	Saldo Awal			
1.01.68	Saldo Akhir			
1.01.69	Saldo Awal			
1.01.70	Saldo Akhir			
1.01.71	Saldo Awal			
1.01.72	Saldo Akhir			
1.01.73	Saldo Awal			
1.01.74	Saldo Akhir			
1.01.75	Saldo Awal			
1.01.76	Saldo Akhir			
1.01.77	Saldo Awal			
1.01.78	Saldo Akhir			
1.01.79	Saldo Awal			
1.01.80	Saldo Akhir			
1.01.81	Saldo Awal			
1.01.82	Saldo Akhir			
1.01.83	Saldo Awal			
1.01.84	Saldo Akhir			
1.01.85	Saldo Awal			
1.01.86	Saldo Akhir			
1.01.87	Saldo Awal			
1.01.88	Saldo Akhir			
1.01.89	Saldo Awal			
1.01.90	Saldo Akhir			
1.01.91	Saldo Awal			
1.01.92	Saldo Akhir			
1.01.93	Saldo Awal			
1.01.94	Saldo Akhir			
1.01.95	Saldo Awal			
1.01.96	Saldo Akhir			
1.01.97	Saldo Awal			
1.01.98	Saldo Akhir			
1.01.99	Saldo Awal			
1.02.00	Saldo Akhir			

LINE NUMBER	QTY	DESCRIPTION	QUANTITY		UNIT PRICE	TOTAL PRICE
			ORDER	INVENTORY		
10100	50	Example Item - 10100	50	50	1.00	50.00
10200	100	Example Item - 10200	100	100	0.50	50.00
10300	200	Example Item - 10300	200	200	0.25	50.00
10400	50	Example Item - 10400	50	50	1.00	50.00
10500	100	Example Item - 10500	100	100	0.50	50.00
10600	200	Example Item - 10600	200	200	0.25	50.00
10700	50	Example Item - 10700	50	50	1.00	50.00
10800	100	Example Item - 10800	100	100	0.50	50.00
10900	200	Example Item - 10900	200	200	0.25	50.00
11000	50	Example Item - 11000	50	50	1.00	50.00
11100	100	Example Item - 11100	100	100	0.50	50.00
11200	200	Example Item - 11200	200	200	0.25	50.00
11300	50	Example Item - 11300	50	50	1.00	50.00
11400	100	Example Item - 11400	100	100	0.50	50.00
11500	200	Example Item - 11500	200	200	0.25	50.00
11600	50	Example Item - 11600	50	50	1.00	50.00
11700	100	Example Item - 11700	100	100	0.50	50.00
11800	200	Example Item - 11800	200	200	0.25	50.00
11900	50	Example Item - 11900	50	50	1.00	50.00
12000	100	Example Item - 12000	100	100	0.50	50.00
12100	200	Example Item - 12100	200	200	0.25	50.00
12200	50	Example Item - 12200	50	50	1.00	50.00
12300	100	Example Item - 12300	100	100	0.50	50.00
12400	200	Example Item - 12400	200	200	0.25	50.00
12500	50	Example Item - 12500	50	50	1.00	50.00
12600	100	Example Item - 12600	100	100	0.50	50.00
12700	200	Example Item - 12700	200	200	0.25	50.00
12800	50	Example Item - 12800	50	50	1.00	50.00
12900	100	Example Item - 12900	100	100	0.50	50.00
13000	200	Example Item - 13000	200	200	0.25	50.00
13100	50	Example Item - 13100	50	50	1.00	50.00
13200	100	Example Item - 13200	100	100	0.50	50.00
13300	200	Example Item - 13300	200	200	0.25	50.00
13400	50	Example Item - 13400	50	50	1.00	50.00
13500	100	Example Item - 13500	100	100	0.50	50.00
13600	200	Example Item - 13600	200	200	0.25	50.00
13700	50	Example Item - 13700	50	50	1.00	50.00
13800	100	Example Item - 13800	100	100	0.50	50.00
13900	200	Example Item - 13900	200	200	0.25	50.00
14000	50	Example Item - 14000	50	50	1.00	50.00
14100	100	Example Item - 14100	100	100	0.50	50.00
14200	200	Example Item - 14200	200	200	0.25	50.00
14300	50	Example Item - 14300	50	50	1.00	50.00
14400	100	Example Item - 14400	100	100	0.50	50.00
14500	200	Example Item - 14500	200	200	0.25	50.00
14600	50	Example Item - 14600	50	50	1.00	50.00
14700	100	Example Item - 14700	100	100	0.50	50.00
14800	200	Example Item - 14800	200	200	0.25	50.00
14900	50	Example Item - 14900	50	50	1.00	50.00
15000	100	Example Item - 15000	100	100	0.50	50.00

LINE	DESCRIPTION	QUANTITY	UNIT	TOTAL AMOUNT		TAXES	TOTAL	AMOUNT
				AMOUNT	TAXES			
1		4						
2011	1000000000							
2012	1000000000							
2013	1000000000							
2014	1000000000							
2015	1000000000							
2016	1000000000							
2017	1000000000							
2018	1000000000							
2019	1000000000							
2020	1000000000							
2021	1000000000							
2022	1000000000							
2023	1000000000							
2024	1000000000							
2025	1000000000							
2026	1000000000							
2027	1000000000							
2028	1000000000							
2029	1000000000							
2030	1000000000							
2031	1000000000							
2032	1000000000							
2033	1000000000							
2034	1000000000							
2035	1000000000							
2036	1000000000							
2037	1000000000							
2038	1000000000							
2039	1000000000							
2040	1000000000							
2041	1000000000							
2042	1000000000							
2043	1000000000							
2044	1000000000							
2045	1000000000							
2046	1000000000							
2047	1000000000							
2048	1000000000							
2049	1000000000							
2050	1000000000							
2051	1000000000							
2052	1000000000							
2053	1000000000							
2054	1000000000							
2055	1000000000							
2056	1000000000							
2057	1000000000							
2058	1000000000							
2059	1000000000							
2060	1000000000							
2061	1000000000							
2062	1000000000							
2063	1000000000							
2064	1000000000							
2065	1000000000							
2066	1000000000							
2067	1000000000							
2068	1000000000							
2069	1000000000							
2070	1000000000							
2071	1000000000							
2072	1000000000							
2073	1000000000							
2074	1000000000							
2075	1000000000							
2076	1000000000							
2077	1000000000							
2078	1000000000							
2079	1000000000							
2080	1000000000							
2081	1000000000							
2082	1000000000							
2083	1000000000							
2084	1000000000							
2085	1000000000							
2086	1000000000							
2087	1000000000							
2088	1000000000							
2089	1000000000							
2090	1000000000							
2091	1000000000							
2092	1000000000							
2093	1000000000							
2094	1000000000							
2095	1000000000							
2096	1000000000							
2097	1000000000							
2098	1000000000							
2099	1000000000							
2100	1000000000							

KODE BUDGET	JENIS BUDGET	LOKASI	PLANNED AMOUNT	COMMITMENT AMOUNT	BUDGET YEAR
01	01	01	0	0	0
02	02	02	0	0	0
03	03	03	0	0	0
04	04	04	0	0	0
05	05	05	0	0	0
06	06	06	0	0	0
07	07	07	0	0	0
08	08	08	0	0	0
09	09	09	0	0	0
10	10	10	0	0	0
11	11	11	0	0	0
12	12	12	0	0	0
13	13	13	0	0	0
14	14	14	0	0	0
15	15	15	0	0	0
16	16	16	0	0	0
17	17	17	0	0	0
18	18	18	0	0	0
19	19	19	0	0	0
20	20	20	0	0	0
21	21	21	0	0	0
22	22	22	0	0	0
23	23	23	0	0	0
24	24	24	0	0	0
25	25	25	0	0	0
26	26	26	0	0	0
27	27	27	0	0	0
28	28	28	0	0	0
29	29	29	0	0	0
30	30	30	0	0	0
31	31	31	0	0	0
32	32	32	0	0	0
33	33	33	0	0	0
34	34	34	0	0	0
35	35	35	0	0	0
36	36	36	0	0	0
37	37	37	0	0	0
38	38	38	0	0	0
39	39	39	0	0	0
40	40	40	0	0	0
41	41	41	0	0	0
42	42	42	0	0	0
43	43	43	0	0	0
44	44	44	0	0	0
45	45	45	0	0	0
46	46	46	0	0	0
47	47	47	0	0	0
48	48	48	0	0	0
49	49	49	0	0	0
50	50	50	0	0	0
51	51	51	0	0	0
52	52	52	0	0	0
53	53	53	0	0	0
54	54	54	0	0	0
55	55	55	0	0	0
56	56	56	0	0	0
57	57	57	0	0	0
58	58	58	0	0	0
59	59	59	0	0	0
60	60	60	0	0	0
61	61	61	0	0	0
62	62	62	0	0	0
63	63	63	0	0	0
64	64	64	0	0	0
65	65	65	0	0	0
66	66	66	0	0	0
67	67	67	0	0	0
68	68	68	0	0	0
69	69	69	0	0	0
70	70	70	0	0	0
71	71	71	0	0	0
72	72	72	0	0	0
73	73	73	0	0	0
74	74	74	0	0	0
75	75	75	0	0	0
76	76	76	0	0	0
77	77	77	0	0	0
78	78	78	0	0	0
79	79	79	0	0	0
80	80	80	0	0	0
81	81	81	0	0	0
82	82	82	0	0	0
83	83	83	0	0	0
84	84	84	0	0	0
85	85	85	0	0	0
86	86	86	0	0	0
87	87	87	0	0	0
88	88	88	0	0	0
89	89	89	0	0	0
90	90	90	0	0	0
91	91	91	0	0	0
92	92	92	0	0	0
93	93	93	0	0	0
94	94	94	0	0	0
95	95	95	0	0	0
96	96	96	0	0	0
97	97	97	0	0	0
98	98	98	0	0	0
99	99	99	0	0	0
100	100	100	0	0	0

**REKAM JEKUT DAN PELAKSANAAN
RANCANGAN RUMAH SAKIT, POLIKLINIK DAN BANGUNAN
LAINNYA TAHUN 2004**

Lokasi : KAWASAN PERUMAHAN TERPADU (KAWASAN) KAWASAN
 Sub Lokasi : KAWASAN PERUMAHAN TERPADU (KAWASAN) KAWASAN PERUMAHAN TERPADU
 Tanggal : 11/01/2004
 Waktu Pelaksanaan : 1 Hari
 Cara Pengukuran : Untuk mengukur panjang jalan

KODE	JENIS JALAN	LUAS (m ²)		
		NO. 1	NO. 2	NO. 3
1	Jalan			100,000,00
2	Jalan			100,000,00
3	Jalan			100,000,00
4	Jalan			100,000,00
5	Jalan			100,000,00
6	Jalan			100,000,00
7	Jalan			100,000,00
8	Jalan			100,000,00
9	Jalan			100,000,00
10	Jalan			100,000,00
11	Jalan			100,000,00
12	Jalan			100,000,00
13	Jalan			100,000,00
14	Jalan			100,000,00
15	Jalan			100,000,00
16	Jalan			100,000,00
17	Jalan			100,000,00
18	Jalan			100,000,00
19	Jalan			100,000,00
20	Jalan			100,000,00
21	Jalan			100,000,00
22	Jalan			100,000,00
23	Jalan			100,000,00
24	Jalan			100,000,00
25	Jalan			100,000,00
26	Jalan			100,000,00
27	Jalan			100,000,00
28	Jalan			100,000,00
29	Jalan			100,000,00
30	Jalan			100,000,00
31	Jalan			100,000,00
32	Jalan			100,000,00
33	Jalan			100,000,00
34	Jalan			100,000,00
35	Jalan			100,000,00
36	Jalan			100,000,00
37	Jalan			100,000,00
38	Jalan			100,000,00
39	Jalan			100,000,00
40	Jalan			100,000,00
41	Jalan			100,000,00
42	Jalan			100,000,00
43	Jalan			100,000,00
44	Jalan			100,000,00
45	Jalan			100,000,00
46	Jalan			100,000,00
47	Jalan			100,000,00
48	Jalan			100,000,00
49	Jalan			100,000,00
50	Jalan			100,000,00
51	Jalan			100,000,00
52	Jalan			100,000,00
53	Jalan			100,000,00
54	Jalan			100,000,00
55	Jalan			100,000,00
56	Jalan			100,000,00
57	Jalan			100,000,00
58	Jalan			100,000,00
59	Jalan			100,000,00
60	Jalan			100,000,00
61	Jalan			100,000,00
62	Jalan			100,000,00
63	Jalan			100,000,00
64	Jalan			100,000,00
65	Jalan			100,000,00
66	Jalan			100,000,00
67	Jalan			100,000,00
68	Jalan			100,000,00
69	Jalan			100,000,00
70	Jalan			100,000,00
71	Jalan			100,000,00
72	Jalan			100,000,00
73	Jalan			100,000,00
74	Jalan			100,000,00
75	Jalan			100,000,00
76	Jalan			100,000,00
77	Jalan			100,000,00
78	Jalan			100,000,00
79	Jalan			100,000,00
80	Jalan			100,000,00
81	Jalan			100,000,00
82	Jalan			100,000,00
83	Jalan			100,000,00
84	Jalan			100,000,00
85	Jalan			100,000,00
86	Jalan			100,000,00
87	Jalan			100,000,00
88	Jalan			100,000,00
89	Jalan			100,000,00
90	Jalan			100,000,00
91	Jalan			100,000,00
92	Jalan			100,000,00
93	Jalan			100,000,00
94	Jalan			100,000,00
95	Jalan			100,000,00
96	Jalan			100,000,00
97	Jalan			100,000,00
98	Jalan			100,000,00
99	Jalan			100,000,00
100	Jalan			100,000,00




Kepala Dinas
 Pekerjaan Umum
 dan Perumahan
 Kabupaten Tangerang

MERUJAYA, S.P., M.P., M.Sc.
 Kepala Dinas
 Pekerjaan Umum dan Perumahan
 Kabupaten Tangerang

FINANCIAL STATEMENT YEAR
PROPERTY REVENUE OF CITY OF CHICAGO
FOR THE YEAR ENDING

Fiscal Year: 2011
 Reporting Period: 12/31/2011
 Reporting Period: 12/31/2011
 Reporting Period: 12/31/2011
 Reporting Period: 12/31/2011

Line	Description	2011		
		Actual	Budget	Variance
1	TOTAL			10,000,000
2	Property Taxes			10,000,000
3	General			10,000,000
4	Special			0
5	Other			0
6	Miscellaneous			0
7	Interest			0
8	Miscellaneous			0
9	Miscellaneous			0
10	Miscellaneous			0
11	Miscellaneous			0
12	Miscellaneous			0
13	Miscellaneous			0
14	Miscellaneous			0
15	Miscellaneous			0
16	Miscellaneous			0
17	Miscellaneous			0
18	Miscellaneous			0
19	Miscellaneous			0
20	Miscellaneous			0
21	Miscellaneous			0
22	Miscellaneous			0
23	Miscellaneous			0
24	Miscellaneous			0
25	Miscellaneous			0
26	Miscellaneous			0
27	Miscellaneous			0
28	Miscellaneous			0
29	Miscellaneous			0
30	Miscellaneous			0
31	Miscellaneous			0
32	Miscellaneous			0
33	Miscellaneous			0
34	Miscellaneous			0
35	Miscellaneous			0
36	Miscellaneous			0
37	Miscellaneous			0
38	Miscellaneous			0
39	Miscellaneous			0
40	Miscellaneous			0
41	Miscellaneous			0
42	Miscellaneous			0
43	Miscellaneous			0
44	Miscellaneous			0
45	Miscellaneous			0
46	Miscellaneous			0
47	Miscellaneous			0
48	Miscellaneous			0
49	Miscellaneous			0
50	Miscellaneous			0
51	Miscellaneous			0
52	Miscellaneous			0
53	Miscellaneous			0
54	Miscellaneous			0
55	Miscellaneous			0
56	Miscellaneous			0
57	Miscellaneous			0
58	Miscellaneous			0
59	Miscellaneous			0
60	Miscellaneous			0
61	Miscellaneous			0
62	Miscellaneous			0
63	Miscellaneous			0
64	Miscellaneous			0
65	Miscellaneous			0
66	Miscellaneous			0
67	Miscellaneous			0
68	Miscellaneous			0
69	Miscellaneous			0
70	Miscellaneous			0
71	Miscellaneous			0
72	Miscellaneous			0
73	Miscellaneous			0
74	Miscellaneous			0
75	Miscellaneous			0
76	Miscellaneous			0
77	Miscellaneous			0
78	Miscellaneous			0
79	Miscellaneous			0
80	Miscellaneous			0
81	Miscellaneous			0
82	Miscellaneous			0
83	Miscellaneous			0
84	Miscellaneous			0
85	Miscellaneous			0
86	Miscellaneous			0
87	Miscellaneous			0
88	Miscellaneous			0
89	Miscellaneous			0
90	Miscellaneous			0
91	Miscellaneous			0
92	Miscellaneous			0
93	Miscellaneous			0
94	Miscellaneous			0
95	Miscellaneous			0
96	Miscellaneous			0
97	Miscellaneous			0
98	Miscellaneous			0
99	Miscellaneous			0
100	Miscellaneous			0




Director of Finance
 City of Chicago

Mayor
 City of Chicago

REPUBLIC OF INDONESIA
UNITED STATES OF AMERICA
CONSULAR OFFICE

Form No. : ...
Date : ...
Tempat : ...
Halaman : ...
Disiapkan oleh : ...

No.	Uraian	Nilai (Rp)		
		Asesmen	Penyusunan	Kelembagaan
1.
2.
3.
4.
5.
6.
7.
8.
9.
10.
11.
12.
13.
14.
15.
16.
17.
18.
19.
20.
21.
22.
23.
24.
25.
26.
27.
28.
29.
30.
31.
32.
33.
34.
35.
36.
37.
38.
39.
40.
41.
42.
43.
44.
45.
46.
47.
48.
49.
50.
51.
52.
53.
54.
55.
56.
57.
58.
59.
60.
61.
62.
63.
64.
65.
66.
67.
68.
69.
70.
71.
72.
73.
74.
75.
76.
77.
78.
79.
80.
81.
82.
83.
84.
85.
86.
87.
88.
89.
90.
91.
92.
93.
94.
95.
96.
97.
98.
99.
100.




...
 ...
 ...

...
 ...
 ...

STATE GOVERNMENT FINANCIAL REPORT
PRIORITY DEBT FINANCIAL STATEMENT PERFORMANCE DATA
FOR THE FISCAL YEAR 2002

Agency: STATE DEPARTMENT OF TRANSPORTATION
Fiscal Year: 2002
Reporting Period: 12/31/02
Reporting Date: 1/31/03

Item	Description	Amount		
		Actual	Budget	Variance
1	Interest			10,000,000
2	Principal			20,000,000
3	Other			10,000,000
4	Total	10,000,000	10,000,000	10,000,000
Actual				40,000,000



STATE DEPARTMENT OF TRANSPORTATION
 Director

STATE DEPARTMENT OF TRANSPORTATION
 Controller

REKAPITULASI PERALIHAN KELOMPOK
PROGRAM STUDI PENDIDIKAN ANAK DI UNIVERSITAS MERCUUANGGRA
TAHUN 2018/2019

- Revisi** : 1. Revisi peralihan ke kelompok dan jumlah mahasiswa
Dasar Hukum : 1. UU No. 20 tahun 2003
Keputusan : 1. 111/11/2018 tentang Rencana Kerja dan Anggaran Kampus Universitas Mercu Ulangra
Tujuan Instrumen : 1. M. Baku
Penyusunan : 1. Berdasarkan Keputusan No. 111/11/2018

Kode	Uraian	SALDO		
		2018	2019	2020
1	2	3	4	5
01.000.000	01.000.000.000			2.000.000.000
02.000.000	02.000.000.000			2.000.000.000
03.000.000	03.000.000.000			2.000.000.000
04.000.000	04.000.000.000			2.000.000.000
05.000.000	05.000.000.000			2.000.000.000
06.000.000	06.000.000.000			2.000.000.000
07.000.000	07.000.000.000			2.000.000.000
08.000.000	08.000.000.000			2.000.000.000
09.000.000	09.000.000.000			2.000.000.000
10.000.000	10.000.000.000			2.000.000.000
11.000.000	11.000.000.000			2.000.000.000
12.000.000	12.000.000.000			2.000.000.000
13.000.000	13.000.000.000			2.000.000.000
14.000.000	14.000.000.000			2.000.000.000
15.000.000	15.000.000.000			2.000.000.000
16.000.000	16.000.000.000			2.000.000.000
17.000.000	17.000.000.000			2.000.000.000
18.000.000	18.000.000.000			2.000.000.000
19.000.000	19.000.000.000			2.000.000.000
20.000.000	20.000.000.000			2.000.000.000
21.000.000	21.000.000.000			2.000.000.000
22.000.000	22.000.000.000			2.000.000.000
23.000.000	23.000.000.000			2.000.000.000
24.000.000	24.000.000.000			2.000.000.000
25.000.000	25.000.000.000			2.000.000.000
26.000.000	26.000.000.000			2.000.000.000
27.000.000	27.000.000.000			2.000.000.000
28.000.000	28.000.000.000			2.000.000.000
29.000.000	29.000.000.000			2.000.000.000
30.000.000	30.000.000.000			2.000.000.000
31.000.000	31.000.000.000			2.000.000.000
32.000.000	32.000.000.000			2.000.000.000
33.000.000	33.000.000.000			2.000.000.000
34.000.000	34.000.000.000			2.000.000.000
35.000.000	35.000.000.000			2.000.000.000
36.000.000	36.000.000.000			2.000.000.000
37.000.000	37.000.000.000			2.000.000.000
38.000.000	38.000.000.000			2.000.000.000
39.000.000	39.000.000.000			2.000.000.000
40.000.000	40.000.000.000			2.000.000.000
41.000.000	41.000.000.000			2.000.000.000
42.000.000	42.000.000.000			2.000.000.000
43.000.000	43.000.000.000			2.000.000.000
44.000.000	44.000.000.000			2.000.000.000
45.000.000	45.000.000.000			2.000.000.000
46.000.000	46.000.000.000			2.000.000.000
47.000.000	47.000.000.000			2.000.000.000
48.000.000	48.000.000.000			2.000.000.000
49.000.000	49.000.000.000			2.000.000.000
50.000.000	50.000.000.000			2.000.000.000
51.000.000	51.000.000.000			2.000.000.000
52.000.000	52.000.000.000			2.000.000.000
53.000.000	53.000.000.000			2.000.000.000
54.000.000	54.000.000.000			2.000.000.000
55.000.000	55.000.000.000			2.000.000.000
56.000.000	56.000.000.000			2.000.000.000
57.000.000	57.000.000.000			2.000.000.000
58.000.000	58.000.000.000			2.000.000.000
59.000.000	59.000.000.000			2.000.000.000
60.000.000	60.000.000.000			2.000.000.000
61.000.000	61.000.000.000			2.000.000.000
62.000.000	62.000.000.000			2.000.000.000
63.000.000	63.000.000.000			2.000.000.000
64.000.000	64.000.000.000			2.000.000.000
65.000.000	65.000.000.000			2.000.000.000
66.000.000	66.000.000.000			2.000.000.000
67.000.000	67.000.000.000			2.000.000.000
68.000.000	68.000.000.000			2.000.000.000
69.000.000	69.000.000.000			2.000.000.000
70.000.000	70.000.000.000			2.000.000.000
71.000.000	71.000.000.000			2.000.000.000
72.000.000	72.000.000.000			2.000.000.000
73.000.000	73.000.000.000			2.000.000.000
74.000.000	74.000.000.000			2.000.000.000
75.000.000	75.000.000.000			2.000.000.000
76.000.000	76.000.000.000			2.000.000.000
77.000.000	77.000.000.000			2.000.000.000
78.000.000	78.000.000.000			2.000.000.000
79.000.000	79.000.000.000			2.000.000.000
80.000.000	80.000.000.000			2.000.000.000
81.000.000	81.000.000.000			2.000.000.000
82.000.000	82.000.000.000			2.000.000.000
83.000.000	83.000.000.000			2.000.000.000
84.000.000	84.000.000.000			2.000.000.000
85.000.000	85.000.000.000			2.000.000.000
86.000.000	86.000.000.000			2.000.000.000
87.000.000	87.000.000.000			2.000.000.000
88.000.000	88.000.000.000			2.000.000.000
89.000.000	89.000.000.000			2.000.000.000
90.000.000	90.000.000.000			2.000.000.000
91.000.000	91.000.000.000			2.000.000.000
92.000.000	92.000.000.000			2.000.000.000
93.000.000	93.000.000.000			2.000.000.000
94.000.000	94.000.000.000			2.000.000.000
95.000.000	95.000.000.000			2.000.000.000
96.000.000	96.000.000.000			2.000.000.000
97.000.000	97.000.000.000			2.000.000.000
98.000.000	98.000.000.000			2.000.000.000
99.000.000	99.000.000.000			2.000.000.000
100.000.000	100.000.000.000			2.000.000.000




Wakil Ketua Komisi
 Universitas Mercu Ulangra
 (Signature)

Wakil Ketua Komisi
 Universitas Mercu Ulangra
 (Signature)

**FINANCIAL STATEMENTS OF THE
 REPUBLIC OF THE PHILIPPINES
 (IN PHILIPPINE DOLLARS)**

Balance Sheet - As at December 31, 2017
Income Statement - For the year ended December 31, 2017
Statement of Financial Position - As at December 31, 2017
Statement of Operations - For the year ended December 31, 2017
Statement of Financial Position - As at December 31, 2017

ACCOUNT	2017	2016		
		2016	2015	2014
ASSETS				
1. Cash				1,000,000.00
2. Accounts Receivable				1,000,000.00
3. Inventory				1,000,000.00
4. Prepaid Expenses				1,000,000.00
5. Other Assets				1,000,000.00
LIABILITIES				
6. Accounts Payable				1,000,000.00
7. Other Liabilities				1,000,000.00
Total				5,000,000.00



Secretary
 Department of Finance
 Republic of the Philippines

Chairman
 Commission on Audit
 Republic of the Philippines

REPUBLIC OF INDONESIA
DEPARTMENT OF EDUCATION AND CULTURE
TECHNICAL SPECIFICATION

- 1. Title: ...
- 2. ...
- 3. ...
- 4. ...
- 5. ...

No.	Description	Unit Price		
		Unit	Quantity	Amount
1
2
3
4
5
6
7
8
9
10
TOTAL				

Director of ...
 ...
 ...

...
 ...
 ...

**OFFICIAL ACCOUNTS - 2015/16
 1. STATE WISE MEMORANDUM OF ASSOCIATED COUNCILS AND
 LOCAL AUTHORITIES**


Sl. No. 1. Name of the Council / Local Authority
 2. Date of formation
 3. Type of Council / Local Authority
 4. Number of wards
 5. Council/Local Authority Office

Sl. No.	Name of the Council / Local Authority	Date of formation	2015-16		
			Revenue	Capital	Total
1	TELANGANA				114,74,00,000
10001	1. Municipal Corporation, Hyderabad				1,12,13,25,000
10002	2. Municipal Corporation, Warangal				12,44,75,000
10003	3. Municipal Corporation, Nizamabad				10,00,00,000
10004	4. Municipal Corporation, Secunderabad				10,00,00,000
10005	5. Municipal Corporation, Karimnagar				10,00,00,000
10006	6. Municipal Corporation, Khammam				10,00,00,000
10007	7. Municipal Corporation, Nalgonda				10,00,00,000
10008	8. Municipal Corporation, Adilabad				10,00,00,000
10009	9. Municipal Corporation, Mancherial				10,00,00,000
10010	10. Municipal Corporation, Nirmal				10,00,00,000
10011	11. Municipal Corporation, Peddapalle				10,00,00,000
10012	12. Municipal Corporation, Sangli				10,00,00,000
10013	13. Municipal Corporation, Vikarabad				10,00,00,000
10014	14. Municipal Corporation, Yadadri				10,00,00,000
10015	15. Municipal Corporation, Yavatpur				10,00,00,000
10016	16. Municipal Corporation, Kamareddy				10,00,00,000
10017	17. Municipal Corporation, Nandam				10,00,00,000
10018	18. Municipal Corporation, Nirmal				10,00,00,000
10019	19. Municipal Corporation, Peddapalle				10,00,00,000
10020	20. Municipal Corporation, Sangli				10,00,00,000
10021	21. Municipal Corporation, Vikarabad				10,00,00,000
10022	22. Municipal Corporation, Yadadri				10,00,00,000
10023	23. Municipal Corporation, Yavatpur				10,00,00,000
10024	24. Municipal Corporation, Kamareddy				10,00,00,000
10025	25. Municipal Corporation, Nandam				10,00,00,000
10026	26. Municipal Corporation, Nirmal				10,00,00,000
10027	27. Municipal Corporation, Peddapalle				10,00,00,000
10028	28. Municipal Corporation, Sangli				10,00,00,000
10029	29. Municipal Corporation, Vikarabad				10,00,00,000
10030	30. Municipal Corporation, Yadadri				10,00,00,000
10031	31. Municipal Corporation, Yavatpur				10,00,00,000
10032	32. Municipal Corporation, Kamareddy				10,00,00,000
10033	33. Municipal Corporation, Nandam				10,00,00,000
10034	34. Municipal Corporation, Nirmal				10,00,00,000
10035	35. Municipal Corporation, Peddapalle				10,00,00,000
10036	36. Municipal Corporation, Sangli				10,00,00,000
10037	37. Municipal Corporation, Vikarabad				10,00,00,000
10038	38. Municipal Corporation, Yadadri				10,00,00,000
10039	39. Municipal Corporation, Yavatpur				10,00,00,000
10040	40. Municipal Corporation, Kamareddy				10,00,00,000
10041	41. Municipal Corporation, Nandam				10,00,00,000
10042	42. Municipal Corporation, Nirmal				10,00,00,000
10043	43. Municipal Corporation, Peddapalle				10,00,00,000
10044	44. Municipal Corporation, Sangli				10,00,00,000
10045	45. Municipal Corporation, Vikarabad				10,00,00,000
10046	46. Municipal Corporation, Yadadri				10,00,00,000
10047	47. Municipal Corporation, Yavatpur				10,00,00,000
10048	48. Municipal Corporation, Kamareddy				10,00,00,000
10049	49. Municipal Corporation, Nandam				10,00,00,000
10050	50. Municipal Corporation, Nirmal				10,00,00,000
10051	51. Municipal Corporation, Peddapalle				10,00,00,000
10052	52. Municipal Corporation, Sangli				10,00,00,000
10053	53. Municipal Corporation, Vikarabad				10,00,00,000
10054	54. Municipal Corporation, Yadadri				10,00,00,000
10055	55. Municipal Corporation, Yavatpur				10,00,00,000
10056	56. Municipal Corporation, Kamareddy				10,00,00,000
10057	57. Municipal Corporation, Nandam				10,00,00,000
10058	58. Municipal Corporation, Nirmal				10,00,00,000
10059	59. Municipal Corporation, Peddapalle				10,00,00,000
10060	60. Municipal Corporation, Sangli				10,00,00,000
10061	61. Municipal Corporation, Vikarabad				10,00,00,000
10062	62. Municipal Corporation, Yadadri				10,00,00,000
10063	63. Municipal Corporation, Yavatpur				10,00,00,000
10064	64. Municipal Corporation, Kamareddy				10,00,00,000
10065	65. Municipal Corporation, Nandam				10,00,00,000
10066	66. Municipal Corporation, Nirmal				10,00,00,000
10067	67. Municipal Corporation, Peddapalle				10,00,00,000
10068	68. Municipal Corporation, Sangli				10,00,00,000
10069	69. Municipal Corporation, Vikarabad				10,00,00,000
10070	70. Municipal Corporation, Yadadri				10,00,00,000
10071	71. Municipal Corporation, Yavatpur				10,00,00,000
10072	72. Municipal Corporation, Kamareddy				10,00,00,000
10073	73. Municipal Corporation, Nandam				10,00,00,000
10074	74. Municipal Corporation, Nirmal				10,00,00,000
10075	75. Municipal Corporation, Peddapalle				10,00,00,000
10076	76. Municipal Corporation, Sangli				10,00,00,000
10077	77. Municipal Corporation, Vikarabad				10,00,00,000
10078	78. Municipal Corporation, Yadadri				10,00,00,000
10079	79. Municipal Corporation, Yavatpur				10,00,00,000
10080	80. Municipal Corporation, Kamareddy				10,00,00,000
10081	81. Municipal Corporation, Nandam				10,00,00,000
10082	82. Municipal Corporation, Nirmal				10,00,00,000
10083	83. Municipal Corporation, Peddapalle				10,00,00,000
10084	84. Municipal Corporation, Sangli				10,00,00,000
10085	85. Municipal Corporation, Vikarabad				10,00,00,000
10086	86. Municipal Corporation, Yadadri				10,00,00,000
10087	87. Municipal Corporation, Yavatpur				10,00,00,000
10088	88. Municipal Corporation, Kamareddy				10,00,00,000
10089	89. Municipal Corporation, Nandam				10,00,00,000
10090	90. Municipal Corporation, Nirmal				10,00,00,000
10091	91. Municipal Corporation, Peddapalle				10,00,00,000
10092	92. Municipal Corporation, Sangli				10,00,00,000
10093	93. Municipal Corporation, Vikarabad				10,00,00,000
10094	94. Municipal Corporation, Yadadri				10,00,00,000
10095	95. Municipal Corporation, Yavatpur				10,00,00,000
10096	96. Municipal Corporation, Kamareddy				10,00,00,000
10097	97. Municipal Corporation, Nandam				10,00,00,000
10098	98. Municipal Corporation, Nirmal				10,00,00,000
10099	99. Municipal Corporation, Peddapalle				10,00,00,000
10100	100. Municipal Corporation, Sangli				10,00,00,000

Total (10001 to 10100) 114,74,00,000

**REKONSTRUKSI BANGUNAN
PUSAT DATA MELAKA - RYK KE SAMA-SEKUTUAN PERSEKUTUAN
TARIKH BANGGARAN: 2023**

	21. Kabinet Kayu Sempit	000	1 Unit	200,000.00	200,000.00
	22. PBT Kayu	000	6 Bks	1,800,000.00	1,800,000.00
	23. PBT Besi	000	9 Bks	1,000,000.00	1,000,000.00
	24. Bunkar Dawai Besi Sempit	000	18 Bks	1,800,000.00	1,800,000.00
	25. Kabinet Kayu	000	1 Bks	2,000,000.00	2,000,000.00
3.000	01. Penyelenggaraan/Perbaikan				11,000,000.00
3.01	Bekas Kerja Penyelenggaraan				11,000,000.00
3.01.01	Bekas Kerja Penyelenggaraan/Perbaikan				11,000,000.00
	01.1. Mekanikal/Elektikal/Plumbing	000	12 Bks	1,800,000.00	1,800,000.00
	01.2. Operasi/Pelaksanaan	000	12 Bks	1,800,000.00	1,800,000.00
3.02	Bekas Kerja dan Jasa yang Dianggarkan kepada Masyarakat				1,000,000.00
3.02.01	Bekas Kerja Penyelenggaraan atau Dianggarkan kepada Masyarakat				1,000,000.00
	01. Penyelenggaraan/Perbaikan	000	1 Bks	1,000,000.00	1,000,000.00
3.000	02. Pembaikan/Perbaikan/Perbaikan				11,000,000.00
3.01	Bekas Kerja dan Jasa yang Dianggarkan kepada Masyarakat				11,000,000.00
3.01.01	Bekas Kerja Penyelenggaraan atau Dianggarkan kepada Masyarakat				11,000,000.00
	01. PBT Kayu	000	1,000 Bks	1,000,000.00	1,000,000.00
Jumlah (Rm)					11,471,000.00



Yang Berhormat
Menteri Besar

MELAKA, 21.01.2023

MELAKA (R/1), 16 January 2023
Pengerusi Jawatankuasa Pengiraan,


REKAPITULASI RENCANA BELANJA
PERENCANAAN BELANJA MENYARAF DAN KEARIFAN PARIWISATA
TAMBAH ANGGARAN 2023

	01. KORDA, 100 Dm	200	1 Botol	100.000,00	1.000.000,00
	02. KARDIG BUNTING	200	10 Botol	40.000,00	400.000,00
	03. STANG 4"	200	1 Kg	20.000,00	200.000,00
	04. STANG 2"	200	4 Kg	20.000,00	800.000,00
	05. Plastik PVC	200	100 Meter	20.000,00	2.000.000,00
	06. STIKERAN LAMPE	200	50 Buah	20.000,00	1.000.000,00
	07. SAKLAK	200	40 Buah	50.000,00	2.000.000,00
	08. KABEL LS 100 m	200	4 Roll	250.000,00	1.000.000,00
	09. TERAMPIL LAMPE	200	10 Buah	20.000,00	200.000,00
	10. Pasang Tiang	200	4 Roll	10.000,00	40.000,00
1.00.00	02. Pembelian/Perbaikan Barang/Barahan				8.230.000,00
1.00.00	Biaya Monev/audit, Anggaran dan Laporan				40.000.000,00
1.00.00	Biaya Monev/audit, Anggaran, Laporan - Jasa Pihak Lain Regional				27.200.000,00
	01. KAJI/REVISI	100	100 Lm	40.000,00	4.000.000,00
	02. DANIL/REVISI	100	8 Lm	100.000,00	800.000,00
	03. KONSULTASI	100	3 Cu	30.000,00	300.000,00
	04. KONSULTASI	100	3 Cu	30.000,00	300.000,00
	05. KONSULTASI	100	3 Cu	40.000,00	400.000,00
	06. KONSULTASI	100	3 Cu	40.000,00	400.000,00
	07. KONSULTASI	100	3 Cu	15.000,00	150.000,00
	08. KONSULTASI	100	40 Kg	200.000,00	8.000.000,00
	09. KONSULTASI	100	8 Roll	10.000,00	80.000,00
	10. KONSULTASI	100	10 Roll	10.000,00	100.000,00
	11. KONSULTASI	100	10 Roll	10.000,00	100.000,00
	12. KONSULTASI	100	10 Roll	10.000,00	100.000,00
	13. KONSULTASI	100	1 Roll	100.000,00	1.000.000,00
	14. KONSULTASI	100	10 Roll	10.000,00	100.000,00
	15. KONSULTASI	100	2 Kg	50.000,00	1.000.000,00
	16. KONSULTASI	100	2 Kg	50.000,00	1.000.000,00
	17. KONSULTASI	100	50 Kg	20.000,00	1.000.000,00
	18. KONSULTASI	100	10 Kg	10.000,00	1.000.000,00
	19. KONSULTASI	100	8 Roll	20.000,00	160.000,00
	20. KONSULTASI	100	8 Roll	20.000,00	160.000,00
	21. KONSULTASI	100	8 Roll	20.000,00	160.000,00
	22. Pasang Tiang	100	1 Roll	100.000,00	1.000.000,00
1.00.00	Biaya Monev/audit, Anggaran, Laporan - Jasa Temporer/Temp				20.000.000,00
	01. KONSULTASI	100	4 Roll	20.000,00	800.000,00
	02. KONSULTASI	100	40 Roll	20.000,00	800.000,00
	03. KONSULTASI	100	60 Roll	20.000,00	1.200.000,00
	04. KONSULTASI	100	1 Roll	1.000.000,00	1.000.000,00
1.00.00	Biaya Monev/audit, Anggaran, Laporan - Jasa Nasional/Internasional				130.000,00
	01. KONSULTASI	100	1 Roll	100.000,00	100.000,00
	02. KONSULTASI	100	1 Roll	10.000,00	10.000,00
	03. KONSULTASI	100	1 Roll	20.000,00	20.000,00


RESEARCH ADMINISTRATION UNIT
PROGRESS OF STUDY REPORT (PSSR) FOR BACHELOR OF EDUCATION (HONOURS)
RESEARCH METHODOLOGY SEMESTER

	NAME OF STUDENT			DATE OF ISSUE
 <p style="text-align: center;">UNIVERSITY OF MALAYA KUALA LUMPUR</p>	<p style="text-align: center;">Name: Abdul Razak bin Abdul Wahab Matric Number: 20201010101010101010</p>	<p style="text-align: center;">Signature: Abdul Razak bin Abdul Wahab Date: 10/10/2020</p>		


REPUBLIC OF INDONESIA (RI)
PERATURAN PEMERINTAH REPUBLIK INDONESIA
TENTANG

Angka : 10
Tahun : 2010
Saluran : Lembaran Negara
Keputusan : 101/PM/2010
Substansi : ...


No.	Uraian	Jumlah		
	
1.
2.
3.
4.
	Jumlah			...



...



...






...

REPUBLIC OF INDONESIA
KEPIMPINAN PUSAT KESEHATAN MASYARAKAT
DIKEMENTERIAN KESEHATAN RI

1. Nama : 1. RSUD Mardika, Kecamatan Mardika, Kabupaten Cirebon
2. Lokasi : 2.1. Jalan Mardika, Kecamatan Mardika, Kabupaten Cirebon
2.2.1. Kecamatan : Kecamatan Mardika, Kabupaten Cirebon
2.2.2. Desa : Desa Mardika
3. Kode Pos : 45132
4. Kontak : 031-2522222

No	Kategori	KEMERDEKAAN		
		1	2	3
1	Struktur			100.000.000
2	2.1. Organisasi			100.000.000
3	2.1.1. Badan Penyelenggara			100.000.000
4	2.1.1.1. Badan Penyelenggara			100.000.000
5	2.1.1.1.1. Kepala	000	1.000	100.000.000
6	2.1.1.1.1.1. Kepala	000	1.000	100.000.000
7	2.1.1.1.1.1.1. Kepala	000	1.000	100.000.000
8	2.1.1.1.1.1.1.1. Kepala	000	1.000	100.000.000
9	2.1.1.1.1.1.1.1.1. Kepala	000	1.000	100.000.000
10	2.1.1.1.1.1.1.1.1.1. Kepala	000	1.000	100.000.000
11	2.1.1.1.1.1.1.1.1.1.1. Kepala	000	1.000	100.000.000
12	2.1.1.1.1.1.1.1.1.1.1.1. Kepala	000	1.000	100.000.000
13	2.1.1.1.1.1.1.1.1.1.1.1.1. Kepala	000	1.000	100.000.000
14	2.1.1.1.1.1.1.1.1.1.1.1.1.1. Kepala	000	1.000	100.000.000
15	2.1.1.1.1.1.1.1.1.1.1.1.1.1.1. Kepala	000	1.000	100.000.000
16	2.1.1.1.1.1.1.1.1.1.1.1.1.1.1.1. Kepala	000	1.000	100.000.000
17	2.1.1.1.1.1.1.1.1.1.1.1.1.1.1.1.1. Kepala	000	1.000	100.000.000
18	2.1.1.1.1.1.1.1.1.1.1.1.1.1.1.1.1.1. Kepala	000	1.000	100.000.000
19	2.1.1.1.1.1.1.1.1.1.1.1.1.1.1.1.1.1.1. Kepala	000	1.000	100.000.000
20	2.1.1.1.1.1.1.1.1.1.1.1.1.1.1.1.1.1.1.1. Kepala	000	1.000	100.000.000
21	2.1. Kepala	000	1.000	100.000.000
22	2.1. Kepala	000	1.000	100.000.000
23	2.1. Kepala	000	1.000	100.000.000
24	2.1. Kepala	000	1.000	100.000.000
25	2.1. Kepala	000	1.000	100.000.000
26	2.1. Kepala	000	1.000	100.000.000
27	2.1. Kepala	000	1.000	100.000.000
28	2.1. Kepala	000	1.000	100.000.000
29	2.1. Kepala	000	1.000	100.000.000
30	2.1. Kepala	000	1.000	100.000.000

REPUBLIC OF INDONESIA
KEPADA YAYASAN PERUSAHAAN AIR MINERAL
TABLE 1.1.1.1 (continued)

	17. Fuel oil	001	1 Ton	25 000,00	25 000,00
	18. Fuel oil	001	1 Ton	25 000,00	25 000,00
	19. Fuel oil	001	1 Ton	25 000,00	25 000,00
	20. Kerosene	001	1 Ton	25 000,00	25 000,00
	21. Fuel oil	001	1 Ton	25 000,00	25 000,00
	22. Fuel oil	001	1 Ton	25 000,00	25 000,00
	Total				100 000,00
	Menteri Koordinator Bidang Perindustrian dan Perdagangan 		Menteri Koordinator Bidang Perekonomian 		

REKAPITULASI ANGGARAN BELAJAR (RAL)
PERUNTUKAN BELAJAR BELAKANG (PBB) KEMENTERIAN PENDIDIKAN DAN KEBUDAYAAN
TENTANG BUDIDAYA 2011

Ministry : 0. KEMENTERIAN PENDIDIKAN DAN KEBUDAYAAN
Sub Ministry : 01. Sub Ministry Pendidikan, Kebudayaan dan Olahraga
Regulator : 01.000 Pengembangan Internal Ditjen Dikti
Form of Subsidy : 01.010
Subsidy Scheme : 01.010.0001 Pengadaan Fasilitas Pengembangan Kajian Internal Dikti

KODE	Uraian	BUDIDAYA		
		PKL (Rp)	BARANG (Rp)	LOKASI
1	2	3	4	5
B.	BUDIDAYA			1.000.000,00
01.000	01.000 (Kementerian Pendidikan dan Kebudayaan)			1.000.000,00
01.000	01.000.0001 (Pengembangan Internal Ditjen Dikti)			1.000.000,00
01.000	01.000.0001.0001 (Pengembangan Internal Ditjen Dikti)			1.000.000,00
	01. Sub Ministry Pendidikan, Kebudayaan dan Olahraga	1.000,00	200.000,00	1.000.000,00
	01.010 Pengembangan Internal Ditjen Dikti	1.000,00	200.000,00	1.000.000,00
	Jumlah (Rp)			1.000.000,00

Titik Dwikorita
Rendyana Citra

Menteri Pendidikan dan Kebudayaan


BUDIDAYA 2011, 14 January 2011

AGUS PURANDONO

**REVENUE PROGRAM BUDGET (RAP)
PERSEKUTUAN BINA NEKAM (BTA) KE BAHAGIAN PAKETREKAS
TARIKH BUDGETARY 2022**

Bidang : 0.00000000000000000000
 Sub Bidang : 0.1.00000000000000000000
 Program : 0.1.00.00000000000000000000
 Unit Pelaksanaan : 01.0000
 Subunit/Divisi : 01.00000000000000000000

KOD	UJIAN/TAJUK	ANGGARAN		
		VOLUME	BERKES BUDJET	Jumlah (RM)
1	2	3	4	5
0	BUDJET			182,500,000.00
0.1.1	Belanja Jawatan Kerajaan			182,500,000.00
0.1.1.01	Bekas Jawatan Kerajaan Tetap			182,500,000.00
	01. Bekas Transport/Motor Drive	ACD	28 CR	180,000.00
	02. Bekas Transport/Penghidup/Motor Drive	ACD	12 CR	120,000.00
	03. Bekas/Baru 2022 Bekas Transport/Motor Drive	ACD	10 CR	100,000.00
	04. Bekas/Baru 2022 Bekas Transport/Penghidup/Motor	ACD	5 CR	500,000.00
	05. Bekas Transport Motor (tan/Pengguna Motor 400)	140	80 CR	800,000.00
	06. Bekas Transport Lain-lain	140	120 CR	120,000.00
	07. Bekas Operasi/Majlis	140	48 Bilah	1,000,000.00
	08. Bekas Operasi/Majlis	140	84 Bilah	800,000.00
	09. Bekas Operasi/Operasi	140	12 Bilah	500,000.00
	Jumlah (RM) (Raj)			182,500,000.00



Tuan Berhormat
 Menteri Besar

 Menteri Besar

NEKAM (BTA), 01 January 2022
 Pengerusi Bilateral Anggaran,

 BTA (K) (B) (S) (S) (S)

**STATE OF MISSISSIPPI
DEPARTMENT OF REVENUE
SALES TAX RECEIPT**

Date: _____
 Retailer: _____
 Taxpayer: _____
 Sales Tax: _____
 Total: _____

Description		Quantity	Unit Price	Total Price
1	TAXES			
2	SALES TAX			100.00
3	SALES TAX			100.00
4	SALES TAX			100.00
5	SALES TAX			100.00
TOTAL				400.00

		
---	---	---

**REVENUE ACCOUNTS STATEMENT
FOR THE FISCAL YEAR ENDING 31 MARCH 2011
IN THE YEAR END OF 2011**


Group: All schools of the Diocese of Pretoria
Country: All contributing member dioceses of the Anglican Church of Southern Africa
Account: Revenue accounts for the year
Statement Period: 1 July
For: 2011/2012
For: The Province of the Anglican Church of Southern Africa

CODE	DESCRIPTION	UNIT	QUANTITY	AMOUNT	
				REVENUE	EXPENDITURE
1	11-2000				5431182.00
2	11-2100				2128282.00
3	11-2101				1128282.00
4	11-2102				1000000.00
5	11-2103				80000.00
6	11-2104				1100000.00
7	11-2105				1100000.00
8	11-2106				1100000.00
9	11-2107				1100000.00
10	11-2108				1100000.00
11	11-2109				1100000.00
12	11-2110				1100000.00
13	11-2111				1100000.00
14	11-2112				1100000.00
15	11-2113				1100000.00
16	11-2114				1100000.00
17	11-2115				1100000.00
18	11-2116				1100000.00
19	11-2117				1100000.00
20	11-2118				1100000.00
21	11-2119				1100000.00
22	11-2120				1100000.00
23	11-2121				1100000.00
24	11-2122				1100000.00
25	11-2123				1100000.00
26	11-2124				1100000.00
27	11-2125				1100000.00
28	11-2126				1100000.00
29	11-2127				1100000.00
30	11-2128				1100000.00
31	11-2129				1100000.00
32	11-2130				1100000.00
33	11-2131				1100000.00
34	11-2132				1100000.00
35	11-2133				1100000.00
36	11-2134				1100000.00
37	11-2135				1100000.00
38	11-2136				1100000.00
39	11-2137				1100000.00
40	11-2138				1100000.00
41	11-2139				1100000.00
42	11-2140				1100000.00
43	11-2141				1100000.00
44	11-2142				1100000.00
45	11-2143				1100000.00
46	11-2144				1100000.00
47	11-2145				1100000.00
48	11-2146				1100000.00
49	11-2147				1100000.00
50	11-2148				1100000.00
51	11-2149				1100000.00
52	11-2150				1100000.00
53	11-2151				1100000.00
54	11-2152				1100000.00
55	11-2153				1100000.00
56	11-2154				1100000.00
57	11-2155				1100000.00
58	11-2156				1100000.00
59	11-2157				1100000.00
60	11-2158				1100000.00
61	11-2159				1100000.00
62	11-2160				1100000.00
63	11-2161				1100000.00
64	11-2162				1100000.00
65	11-2163				1100000.00
66	11-2164				1100000.00
67	11-2165				1100000.00
68	11-2166				1100000.00
69	11-2167				1100000.00
70	11-2168				1100000.00
71	11-2169				1100000.00
72	11-2170				1100000.00
73	11-2171				1100000.00
74	11-2172				1100000.00
75	11-2173				1100000.00
76	11-2174				1100000.00
77	11-2175				1100000.00
78	11-2176				1100000.00
79	11-2177				1100000.00
80	11-2178				1100000.00
81	11-2179				1100000.00
82	11-2180				1100000.00
83	11-2181				1100000.00
84	11-2182				1100000.00
85	11-2183				1100000.00
86	11-2184				1100000.00
87	11-2185				1100000.00
88	11-2186				1100000.00
89	11-2187				1100000.00
90	11-2188				1100000.00
91	11-2189				1100000.00
92	11-2190				1100000.00
93	11-2191				1100000.00
94	11-2192				1100000.00
95	11-2193				1100000.00
96	11-2194				1100000.00
97	11-2195				1100000.00
98	11-2196				1100000.00
99	11-2197				1100000.00
100	11-2198				1100000.00
101	11-2199				1100000.00
102	11-2200				1100000.00
103	11-2201				1100000.00
104	11-2202				1100000.00
105	11-2203				1100000.00
106	11-2204				1100000.00
107	11-2205				1100000.00
108	11-2206				1100000.00
109	11-2207				1100000.00
110	11-2208				1100000.00
111	11-2209				1100000.00
112	11-2210				1100000.00
113	11-2211				1100000.00
114	11-2212				1100000.00
115	11-2213				1100000.00
116	11-2214				1100000.00
117	11-2215				1100000.00
118	11-2216				1100000.00
119	11-2217				1100000.00
120	11-2218				1100000.00
121	11-2219				1100000.00
122	11-2220				1100000.00
123	11-2221				1100000.00
124	11-2222				1100000.00
125	11-2223				1100000.00
126	11-2224				1100000.00
127	11-2225				1100000.00
128	11-2226				1100000.00
129	11-2227				1100000.00
130	11-2228				1100000.00
131	11-2229				1100000.00
132	11-2230				1100000.00
133	11-2231				1100000.00
134	11-2232				1100000.00
135	11-2233				1100000.00
136	11-2234				1100000.00
137	11-2235				1100000.00
138	11-2236				1100000.00
139	11-2237				1100000.00
140	11-2238				1100000.00
141	11-2239				1100000.00
142	11-2240				1100000.00
143	11-2241				1100000.00
144	11-2242				1100000.00
145	11-2243				1100000.00
146	11-2244				1100000.00
147	11-2245				1100000.00
148	11-2246				1100000.00
149	11-2247				1100000.00
150	11-2248				1100000.00
151	11-2249				1100000.00
152	11-2250				1100000.00
153	11-2251				1100000.00
154	11-2252				1100000.00
155	11-2253				1100000.00
156	11-2254				1100000.00
157	11-2255				1100000.00
158	11-2256				1100000.00
159	11-2257				1100000.00
160	11-2258				1100000.00
161	11-2259				1100000.00
162	11-2260				1100000.00
163	11-2261				1100000.00
164	11-2262				1100000.00
165	11-2263				1100000.00
166	11-2264				1100000.00
167	11-2265				1100000.00
168	11-2266				1100000.00
169	11-2267				1100000.00
170	11-2268				1100000.00
171	11-2269				1100000.00
172	11-2270				1100000.00
173	11-2271				1100000.00
174	11-2272				1100000.00
175	11-2273				1100000.00
176	11-2274				1100000.00
177	11-2275				1100000.00
178	11-2276				1100000.00
179	11-2277				1100000.00
180	11-2278				1100000.00
181	11-2279				1100000.00
182	11-2280				1100000.00
183	11-2281				1100000.00
184	11-2282				1100000.00
185	11-2283				1100000.00
186	11-2284				1100000.00
187	11-2285				1100000.00
188	11-2286				1100000.00
189	11-2287				1100000.00
190	11-2288				1100000.00
191	11-2289				1100000.00
192	11-2290				1100000.00
193	11-2291				1100000.00
194	11-2292				1100000.00
195	11-2293				1100000.00
196	11-2294				1100000.00
197	11-2295				1100000.00
198	11-2296				1100000.00
199	11-2297				1100000.00
200	11-2298				1100000.00
201	11-2299				1100000.00
202	11-2300				1100000.00
203					

REKAM JEJAK PERUSAHAAN
PERUSAHAAN KEMAH MUDA MALAYSIA
PERUSAHAAN KEMAH MUDA MALAYSIA

Nama: ...
 No. Pendaftaran: ...
 Alamat: ...
 No. Telefon: ...
 No. Faksimili: ...
 No. Faks: ...

No.	KETERANGAN	MAY 2014		
		1	2	3
1
2
3
4
5
6
7
8
9
10
11
12
13
14
15
16
17
18
19
20
21
22
23
24
25
26
27
28
29
30
31
32
33
34
35
36
37
38
39
40
41
42
43
44
45
46
47
48
49
50
51
52
53
54
55
56
57
58
59
60
61
62
63
64
65
66
67
68
69
70
71
72
73
74
75
76
77
78
79
80
81
82
83
84
85
86
87
88
89
90
91
92
93
94
95
96
97
98
99
100



Tunku Abdul Razak
 Ketua Pegawai Eksekutif
 PERUSAHAAN KEMAH MUDA MALAYSIA

MURAHAN, 100, Jalan ...
 PERUSAHAAN KEMAH MUDA MALAYSIA

**REPÚBLICA DE COLOMBIA
DEPARTAMENTO DE BOYACÁ**

TRABAJO SOCIAL

Nombre	ALEXANDER GONZALEZ GONZALEZ		
Edad	27 años		
Educación	LICENCIADO EN TRABAJO SOCIAL		
Experiencia profesional	2 años		
Objetivo del curso	Formación de líderes sociales		

CÓDIGO	DESCRIPCIÓN	MONTOS		
		VALOR UNITARIO	CANTIDAD	TOTAL
1	2	3	4	5
1	1. Salario			1.000.000,00
40111	2. Materiales			500.000,00
40112	3. Honorarios			1.000.000,00
40113	4. Otros gastos			1.000.000,00
	Total			3.500.000,00

 Director INSTITUCIÓN EDUCATIVA	Documento de Identificación Director	Fianza de la institución educativa Director
---------------------------------------	--	---

**RANCANA ANGGARAN BELANJA
PERENCANAAN BELANJA BERAS JAWA PERANGKAT DAN BUKU
TAHAP 1 (2014-2015)**

Esensi : **REVISI RENCANA ANGGARAN BELANJA**
Sifat : **Revisi**
Waktu Pelaksanaan : **2014**
Keperluan : **Revisi Anggaran Belanja**

KODE	URAIAN	ANGGARAN		
		2014	2015	2014/2015
1	2	3	4	5
01	BELANJA			100.000.000,00
011	Belanja Modal			100.000.000,00
01101	Belanja Modal Perencanaan			100.000.000,00
	1) Perencanaan	100.000.000,00	100.000.000,00	100.000.000,00
	Jumlah Belanja			100.000.000,00



Telah Dibaca
 dan Disetujui
 Kepala Dinas

di Kota Jakarta, 10 Januari 2014
 Kepala Dinas

REPUBLICAN PARTY OF TEXAS
1101 WEST END AVE. STE. 1000 DALLAS, TX 75201-2208
TEL: 214.756.2111

Name: **WILLIAMSON, JAMES W.**
 City/County: **ATLANTA, TEXAS**
 Address: **12211 PINE CREST DR. #100**
 City/State/Zip: **ATLANTA, TX 75328**
 Registration: **REGISTRATION**

NO.	DESCRIPTION	QUANTITY	AMOUNT		TOTAL
			UNIT PRICE	AMOUNT	
1	REGISTRATION				100.00
2	REGISTRATION				100.00
3	REGISTRATION				100.00
4	REGISTRATION				100.00
5	REGISTRATION				100.00
6	REGISTRATION				100.00
7	REGISTRATION				100.00
8	REGISTRATION				100.00
9	REGISTRATION				100.00
10	REGISTRATION				100.00
11	REGISTRATION				100.00
12	REGISTRATION				100.00
13	REGISTRATION				100.00
14	REGISTRATION				100.00
15	REGISTRATION				100.00
16	REGISTRATION				100.00
17	REGISTRATION				100.00
18	REGISTRATION				100.00
19	REGISTRATION				100.00
20	REGISTRATION				100.00
21	REGISTRATION				100.00
22	REGISTRATION				100.00
23	REGISTRATION				100.00
24	REGISTRATION				100.00
25	REGISTRATION				100.00
26	REGISTRATION				100.00
27	REGISTRATION				100.00
28	REGISTRATION				100.00
29	REGISTRATION				100.00
30	REGISTRATION				100.00
31	REGISTRATION				100.00
32	REGISTRATION				100.00
33	REGISTRATION				100.00
34	REGISTRATION				100.00
35	REGISTRATION				100.00
36	REGISTRATION				100.00
37	REGISTRATION				100.00
38	REGISTRATION				100.00
39	REGISTRATION				100.00
40	REGISTRATION				100.00
41	REGISTRATION				100.00
42	REGISTRATION				100.00
43	REGISTRATION				100.00
44	REGISTRATION				100.00
45	REGISTRATION				100.00
46	REGISTRATION				100.00
47	REGISTRATION				100.00
48	REGISTRATION				100.00
49	REGISTRATION				100.00
50	REGISTRATION				100.00
51	REGISTRATION				100.00
52	REGISTRATION				100.00
53	REGISTRATION				100.00
54	REGISTRATION				100.00
55	REGISTRATION				100.00
56	REGISTRATION				100.00
57	REGISTRATION				100.00
58	REGISTRATION				100.00
59	REGISTRATION				100.00
60	REGISTRATION				100.00
61	REGISTRATION				100.00
62	REGISTRATION				100.00
63	REGISTRATION				100.00
64	REGISTRATION				100.00
65	REGISTRATION				100.00
66	REGISTRATION				100.00
67	REGISTRATION				100.00
68	REGISTRATION				100.00
69	REGISTRATION				100.00
70	REGISTRATION				100.00
71	REGISTRATION				100.00
72	REGISTRATION				100.00
73	REGISTRATION				100.00
74	REGISTRATION				100.00
75	REGISTRATION				100.00
76	REGISTRATION				100.00
77	REGISTRATION				100.00
78	REGISTRATION				100.00
79	REGISTRATION				100.00
80	REGISTRATION				100.00
81	REGISTRATION				100.00
82	REGISTRATION				100.00
83	REGISTRATION				100.00
84	REGISTRATION				100.00
85	REGISTRATION				100.00
86	REGISTRATION				100.00
87	REGISTRATION				100.00
88	REGISTRATION				100.00
89	REGISTRATION				100.00
90	REGISTRATION				100.00
91	REGISTRATION				100.00
92	REGISTRATION				100.00
93	REGISTRATION				100.00
94	REGISTRATION				100.00
95	REGISTRATION				100.00
96	REGISTRATION				100.00
97	REGISTRATION				100.00
98	REGISTRATION				100.00
99	REGISTRATION				100.00
100	REGISTRATION				100.00
101	REGISTRATION				100.00
102	REGISTRATION				100.00
103	REGISTRATION				100.00
104	REGISTRATION				100.00
105	REGISTRATION				100.00
106	REGISTRATION				100.00
107	REGISTRATION				100.00
108	REGISTRATION				100.00
109	REGISTRATION				100.00
110	REGISTRATION				100.00
111	REGISTRATION				100.00
112	REGISTRATION				100.00
113	REGISTRATION				100.00
114	REGISTRATION				100.00
115	REGISTRATION				100.00
116	REGISTRATION				100.00
117	REGISTRATION				100.00
118	REGISTRATION				100.00
119	REGISTRATION				100.00
120	REGISTRATION				100.00
121	REGISTRATION				100.00
122	REGISTRATION				100.00
123	REGISTRATION				100.00
124	REGISTRATION				100.00
125	REGISTRATION				100.00
126	REGISTRATION				100.00
127	REGISTRATION				100.00
128	REGISTRATION				100.00
129	REGISTRATION				100.00
130	REGISTRATION				100.00
131	REGISTRATION				100.00
132	REGISTRATION				100.00
133	REGISTRATION				100.00
134	REGISTRATION				100.00
135	REGISTRATION				100.00
136	REGISTRATION				100.00
137	REGISTRATION				100.00
138	REGISTRATION				100.00
139	REGISTRATION				100.00
140	REGISTRATION				100.00
141	REGISTRATION				100.00
142	REGISTRATION				100.00
143	REGISTRATION				100.00
144	REGISTRATION				100.00
145	REGISTRATION				100.00
146	REGISTRATION				100.00
147	REGISTRATION				100.00
148	REGISTRATION				100.00
149	REGISTRATION				100.00
150	REGISTRATION				100.00
151	REGISTRATION				100.00
152	REGISTRATION				100.00
153	REGISTRATION				100.00
154	REGISTRATION				100.00
155	REGISTRATION				100.00
156	REGISTRATION				100.00
157	REGISTRATION				100.00
158	REGISTRATION				100.00
159	REGISTRATION				100.00
160	REGISTRATION				100.00
161	REGISTRATION				100.00
162	REGISTRATION				100.00
163	REGISTRATION				100.00
164	REGISTRATION				100.00
165	REGISTRATION				100.00
166	REGISTRATION				100.00
167	REGISTRATION				100.00
168	REGISTRATION				100.00
169	REGISTRATION				100.00
170	REGISTRATION				100.00
171	REGISTRATION				100.00
172	REGISTRATION				100.00
173	REGISTRATION				100.00
174	REGISTRATION				100.00
175	REGISTRATION				100.00
176	REGISTRATION				100.00
177	REGISTRATION				100.00
178	REGISTRATION				100.00
179	REGISTRATION				100.00
180	REGISTRATION				100.00
181	REGISTRATION				100.00
182	REGISTRATION				100.00
183	REGISTRATION				100.00
184	REGISTRATION				100.00
185	REGISTRATION				100.00
186	REGISTRATION				100.00
187	REGISTRATION				100.00
188	REGISTRATION				100.00
189	REGISTRATION				100.00
190	REGISTRATION				100.00
191	REGISTRATION				100.00
192	REGISTRATION				100.00
193	REGISTRATION				100.00
194	REGISTRATION				100.00
195	REGISTRATION				100.00
196	REGISTRATION				100.00
197	REGISTRATION				100.00
198	REGISTRATION				100.00
199	REGISTRATION				100.00
200	REGISTRATION				100.00

REPUBLIC OF INDONESIA
DEPARTMENT OF THE MINISTRY OF EDUCATION AND CULTURE
TEKNIK MENYUSUN RPP

Nama : ...
 N.P.N. : ...
 Tempat : ...
 Tanggal : ...

No.	Materi	Kompetensi		
		Pengetahuan	Keterampilan	Sikap
1.
2.
3.
4.
5.
6.
				...




Kepala Sekolah
 ...
 ...

Kepala SMP/MTs ...
 ...
 ...

REPUBLIC OF PHILIPPINES
DEPARTMENT OF EDUCATION - DIVISION OFFICE - CAGAYAN
OFFICE OF THE SUPERVISOR

- 1. Name: _____
- 2. Address: _____
- 3. School: _____
- 4. Grade: _____
- 5. Date: _____

No.	Description	Amount		
		P.	C.	Total
1.	STIPEND			10,000.00
2.	TRAVEL			1,000.00
3.	FOOD			500.00
4.	OTHER			500.00
	TOTAL			12,000.00



Prepared by:

 Date: _____

Approved by:

 Date: _____

**BUNGA ANDAMARI PERBANYARAN BUNTA
PERUMBUHAN BUNTA BERKASUS ATAU KECERAMAHAN PERBANYARAN
TAMBAH BUNTA BUNTA 2021**

KODE	DESKRIPSI	JUMLAH		
		NO. BUNTA	NO. BUNTA	NO. BUNTA
1	2	3	4	5
1	PERBANYARAN			22.282.000.00
1.1	Perbanyakan Perbanyakan			22.282.000.00
1.1.1	BUNTA Tumbuhan Perbanyakan			22.282.000.00
1.1.1.01	BunTA Tumbuhan Perbanyakan			22.282.000.00
	01 - Bunga BUNTA 1000/1000 (1000)	1000	1 Tumbuhan	10.000.000.00
	02 - Bunga BUNTA 1000/1000 (1000)	1000	1 Tumbuhan	1.000.000.00
	03 - Bunga BUNTA 1000/1000 (1000)	1000	1 Tumbuhan	10.000.000.00
	04 - Bunga BUNTA 1000/1000 (1000)	1000	1 Tumbuhan	10.000.000.00
	05 - Bunga BUNTA 1000/1000 (1000)	1000	1 Tumbuhan	1.000.000.00
	06 - Bunga BUNTA 1000/1000 (1000)	1000	1 Tumbuhan	10.000.000.00
	07 - Bunga BUNTA 1000/1000 (1000)	1000	1 Tumbuhan	1.000.000.00
	08 - Bunga BUNTA 1000/1000 (1000)	1000	1 Tumbuhan	1.000.000.00
	09 - Bunga BUNTA 1000/1000 (1000)	1000	1 Tumbuhan	1.000.000.00
	10 - Bunga BUNTA 1000/1000 (1000)	1000	1 Tumbuhan	1.000.000.00
	Jumlah BUNTA BUNTA			22.282.000.00
		BUNTA BUNTA, 01 January 2021 Sekretaris BUNTA 		